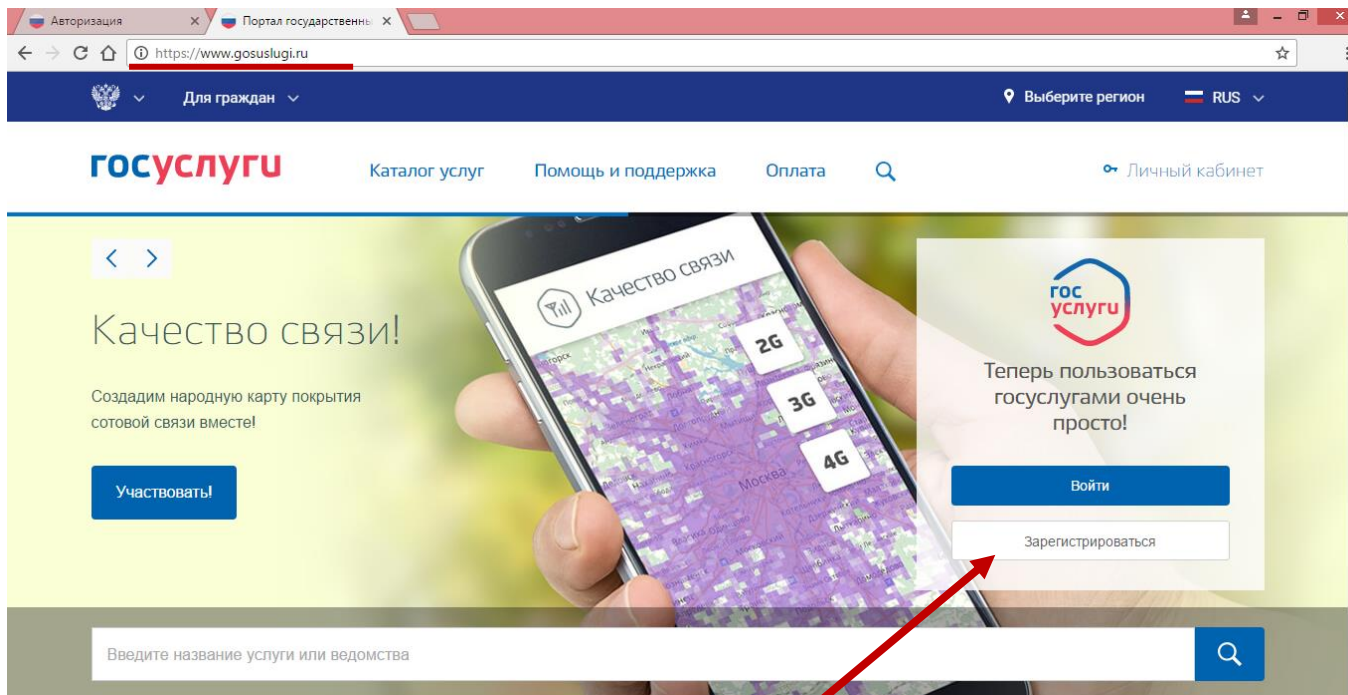


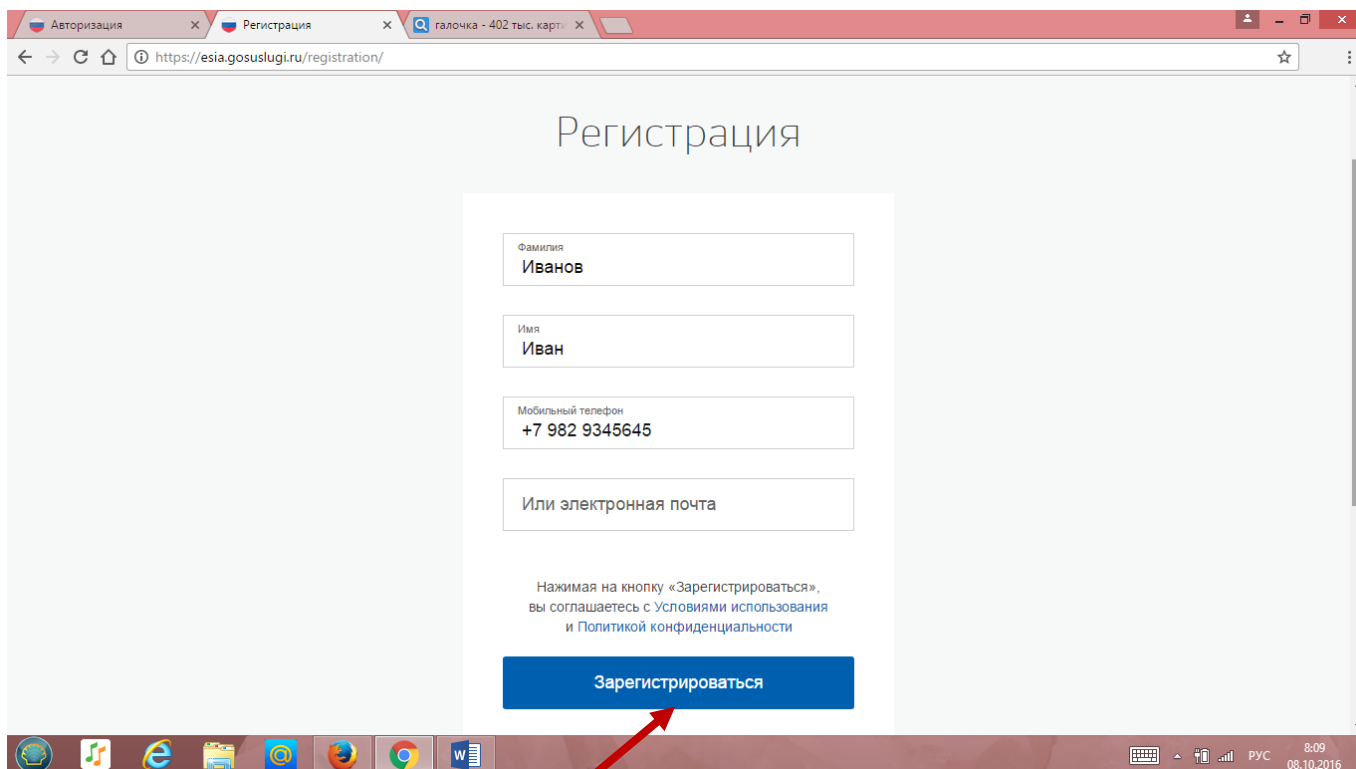
Памятка для пользователей
АИС «Электронная школа Тюменской области»
старше 14,5 лет

1. Заходим на портал госуслуг - <https://www.gosuslugi.ru/>



2. Нажимаем [зарегистрироваться](#).

3. Вводим: Фамилию, Имя, мобильный телефон (или электронную



почту).

4. Нажимаем [зарегистрироваться](#).

5. Вводим код подтверждения, который пришел на мобильный

Авторизация x Регистрация x галочка - 402 тыс. карт x

https://esia.gosuslugi.ru/registration/cfmPhone.xhtml

госуслуги
Доступ к сервисам
электронного правительства

Регистрация

Подтверждение номера телефона

Рачев Иван, +7 (982) 986-17-72
[Изменить данные](#)

Иванов Иван

На ваш мобильный телефон отправлен код подтверждения, введите его ниже, чтобы закончить регистрацию.

Код

10478493

8:12
08.10.2016

телефон, указанный при регистрации.

6. Нажимаем [продолжить](#).

7. Создаем пароль для доступа к госуслугам.

Авторизация x Регистрация x галочка - 402 тыс. карт x

https://esia.gosuslugi.ru/registration/account.xhtml

госуслуги
Доступ к сервисам
электронного правительства

Регистрация

Создание пароля

Пароль
.....

Безопасность пароля: **средняя**

Еще раз
.....

Готово

8:20
08.10.2016

8. Нажимаем [ГОТОВО](#).

Авторизация x Регистрация x


← → ↻ 🏠 <https://esia.gosuslugi.ru/registration/success.shtml>

ГОСУСЛУГИ
Доступ к сервисам
электронного правительства


✓

Регистрация прошла успешно

Через 3 секунды вы перейдете обратно на портал.


 Минкомсвязь
России


Официальный интернет-портал
государственных услуг, 2016 г.


 Русский ▾

8 800 100-70-10
+7 499 550-18-39

support@gosuslugi.ru
[Форма обратной связи](#)

 Ростелеком





9. Вводим основную информацию.

Гражданство	Россия ▼
Документ, удостоверяющий личность	Паспорт гражданина Российской Федерации ▼
Серия и номер	<input type="text"/>
Кем выдан	<input type="text"/>
Дата выдачи	<input type="text"/>
Код подразделения	<input type="text"/>
СНИЛС	<input type="text"/>

Поля, обязательные для заполнения, для лиц старше 14,5 лет

логи

госуслуги

Доступ к сервисам электронного правительства

[Мои данные](#)

[Настройки учетной записи](#)

[+ Добавить организацию](#)

← Основная информация

! Указывая данные этих документов, вы получаете доступ к расширенному списку сервисов и услуг. Кроме того вам никогда больше не потребуется вводить эти данные на нашем портале


Редактирование данных

Фамилия	<input type="text" value="Иванов"/>
Имя	<input type="text" value="Иван"/>
Отчество	<input type="text"/>
	<input checked="" type="checkbox"/> Нет отчества
Пол	Не указан ▼
Дата рождения	<input type="text" value="ДД.ММ.ГГГГ"/>
Место рождения	<input type="text"/>

Поля, обязательные для заполнения, для лиц старше 14,5 лет



10. Нажимаем **сохранить**.
11. После того, как ввели все данные, начинается их проверка (устанавливается личность по паспорту, проверяется СНИЛС)






Идёт проверка данных

Обычно этот процесс занимает не более 15 минут. Когда проверка закончится уведомление придет на:
+7 (982) 986-17-72.

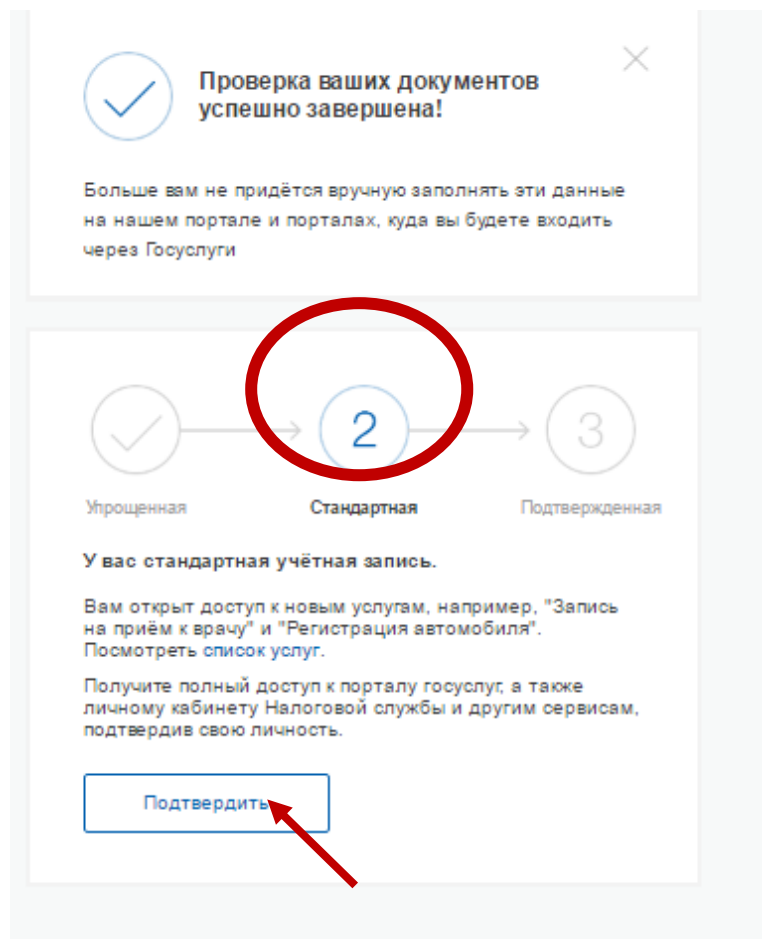
-  **Идет проверка СНИЛС**
в Пенсионном фонде Российской Федерации
-  **Идет проверка паспортных данных**
в Федеральной миграционной службе Российской Федерации



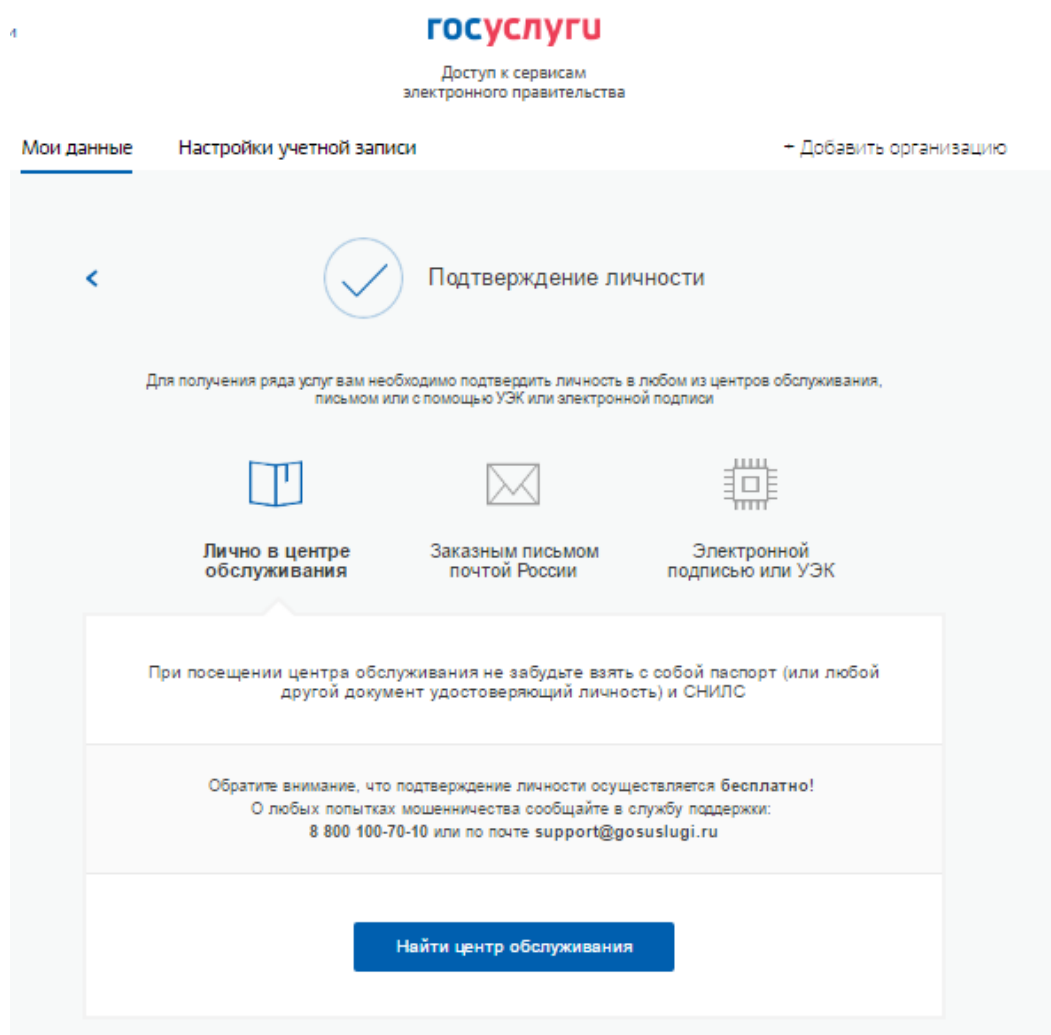
Упрощенная Стандартная Подтвержденная

В процессе получения стандартной учетной записи

После того, как ваши паспортные данные и СНИЛС будут проверены, вы получите доступ к большему количеству услуг и сервисов!

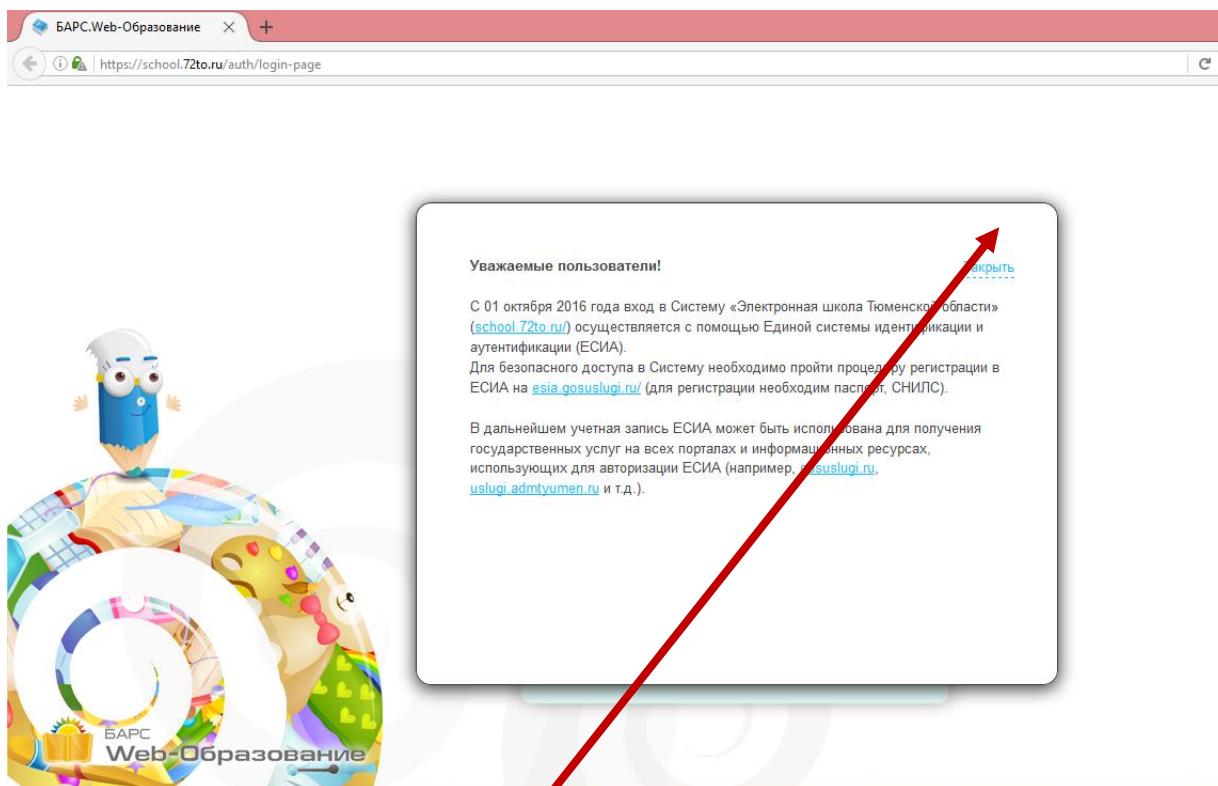


12. Нажимаем **подтвердить**.

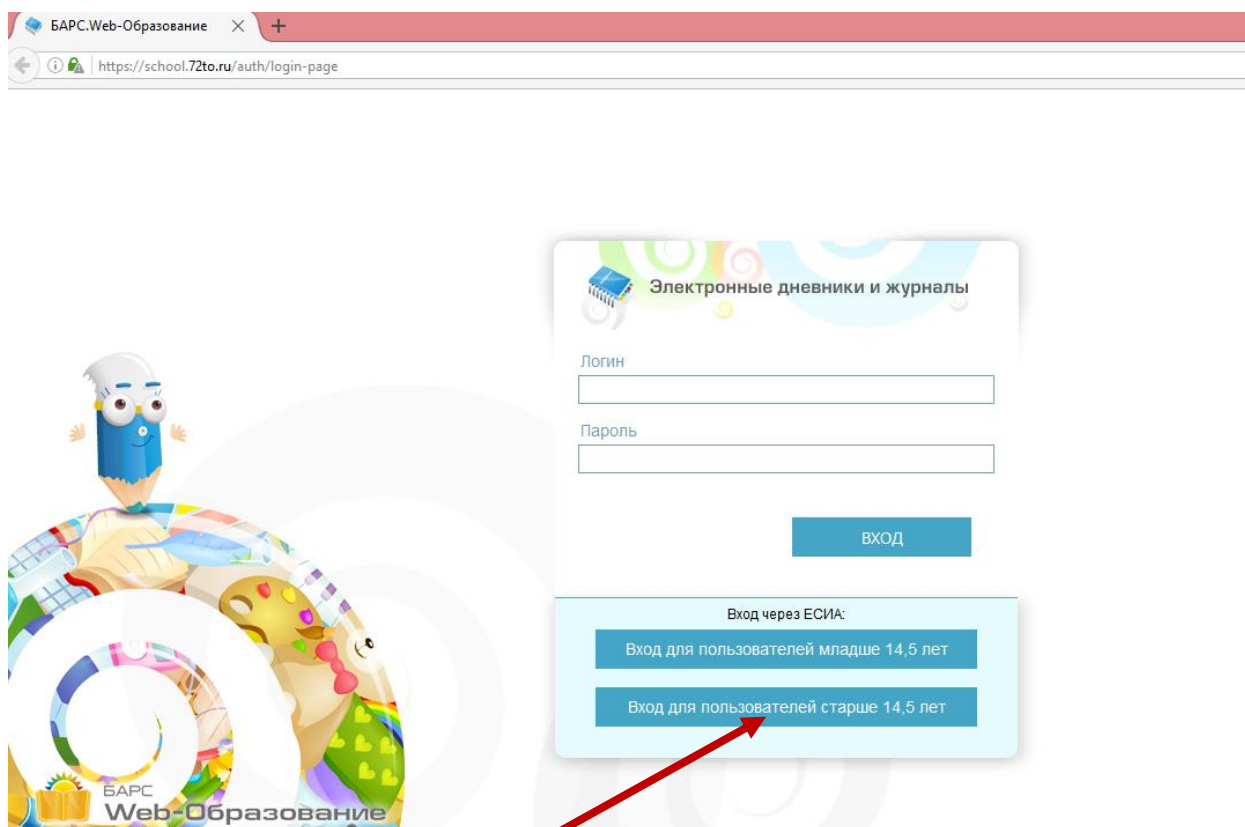


13. Регистрация прошла успешно. Пользователь старше 14,5 лет может зайти в АИС «Электронная школа Тюменской области» (под стандартной учетной записью, без подтверждения личности через МФЦ)

14. Заходим на сайт school.72to.ru

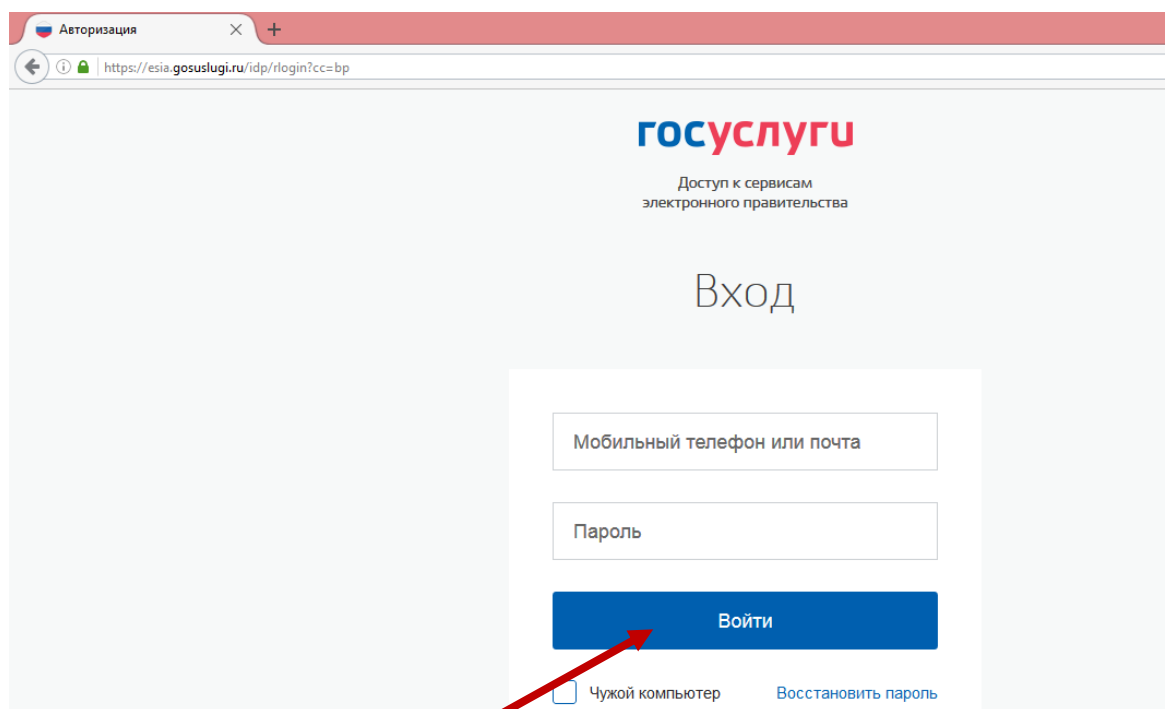


15. Нажимаем **закреть**.



16. Нажимаем.

17. Вводим логин и пароль, полученный при регистрации на



портале госуслуг.

18. Нажимаем.

19. Заходим в электронный журнал.

